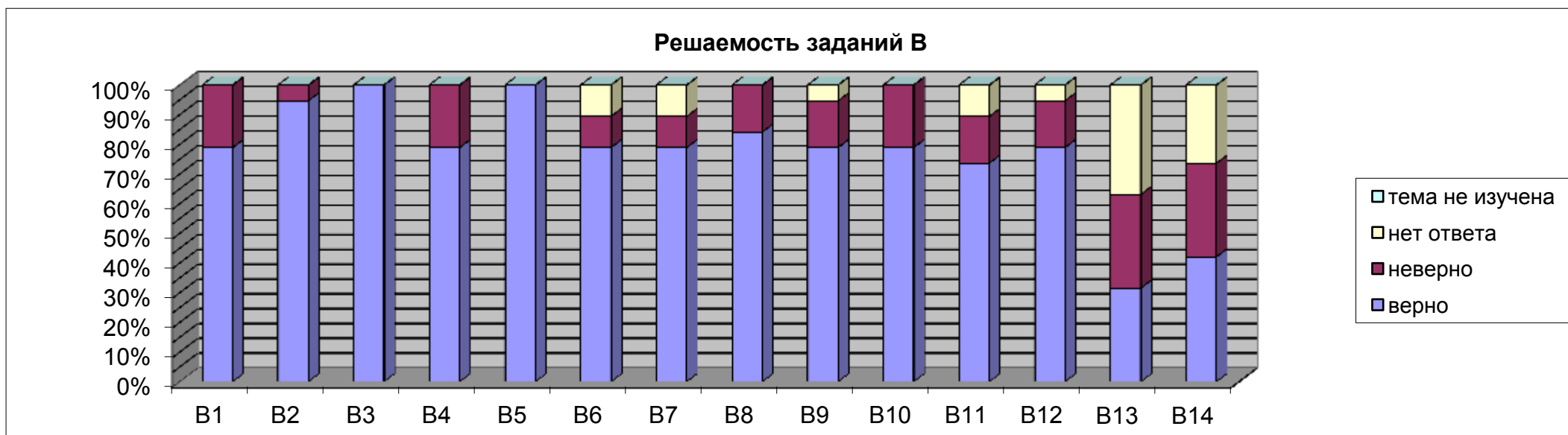


24.09.2013

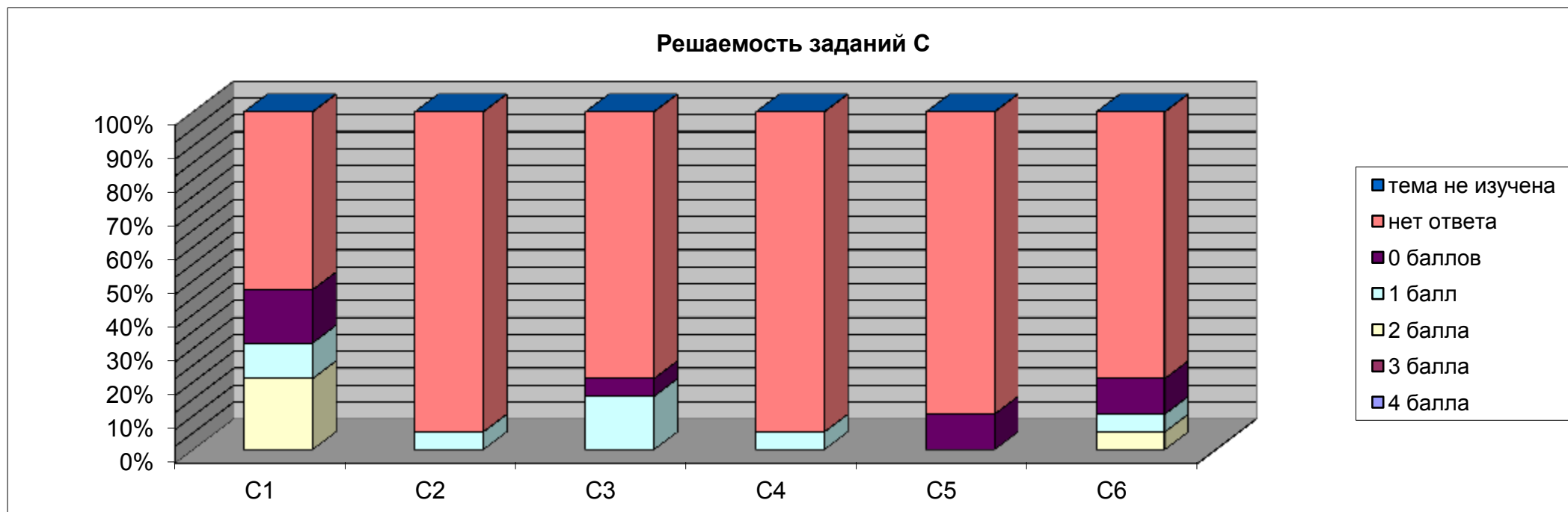
	результаты работы			отметки за пред. семестр			
	зачет	неуд	нет оценки	"5"	"4"	"3"	"2"
% уч-ся	100,0%	0,0%	0,0%	0,0%	100,0%	0,0%	0,0%
кол-во уч-ся	19	0	0	0	19	0	0



Решаемость заданий В	№ задания													
	В1	В2	В3	В4	В5	В6	В7	В8	В9	В10	В11	В12	В13	В14
верно	78,9%	94,7%	100,0%	78,9%	100,0%	78,9%	78,9%	84,2%	78,9%	78,9%	73,7%	78,9%	31,6%	42,1%
неверно	21,1%	5,3%	0,0%	21,1%	0,0%	10,5%	10,5%	15,8%	15,8%	21,1%	15,8%	15,8%	31,6%	31,6%
нет ответа	0,0%	0,0%	0,0%	0,0%	0,0%	10,5%	10,5%	0,0%	5,3%	0,0%	10,5%	5,3%	36,8%	26,3%
тема не изучена	0,0%	0,0%	0,0%	0,0%	0,0%	0,0%	0,0%	0,0%	0,0%	0,0%	0,0%	0,0%	0,0%	0,0%



Решаемость заданий С	№ задания					
	С1	С2	С3	С4	С5	С6
4 балла	-	-	-	-	0,0%	0,0%
3 балла	-	-	0,0%	0,0%	0,0%	0,0%
2 балла	21,1%	0,0%	0,0%	0,0%	0,0%	5,3%
1 балл	10,5%	5,3%	15,8%	5,3%	0,0%	5,3%
0 баллов	15,8%	0,0%	5,3%	0,0%	10,5%	10,5%
нет ответа	52,6%	94,7%	78,9%	94,7%	89,5%	78,9%
тема не изучена	0,0%	0,0%	0,0%	0,0%	0,0%	0,0%



Набранные баллы

баллы	0	1	2	3	4	5	6	7	8	9	10
% уч-ся	0,0%	0,0%	0,0%	0,0%	0,0%	0,0%	0,0%	5,3%	5,3%	10,5%	10,5%

баллы	11	12	13	14	15	16	17	18	19	20	21
% уч-ся	0,0%	31,6%	10,5%	15,8%	10,5%	0,0%	0,0%	0,0%	0,0%	0,0%	0,0%
баллы	22	23	24	25	26	27	28	29	30	31	32
% уч-ся	0,0%	0,0%	0,0%	0,0%	0,0%	0,0%	0,0%	0,0%	0,0%	0,0%	0,0%

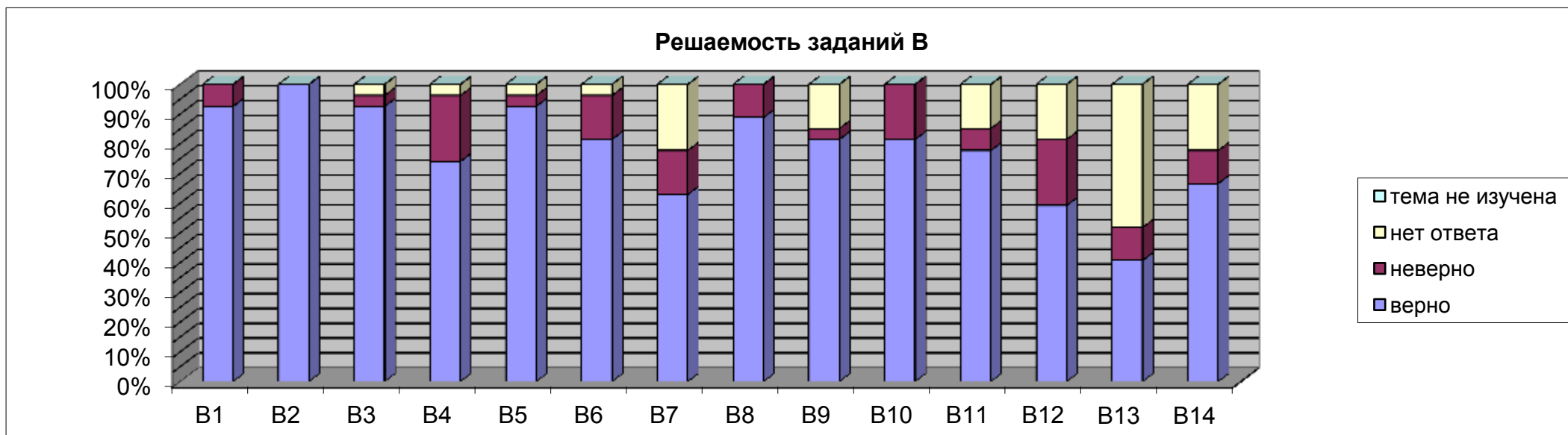


24.09.2013

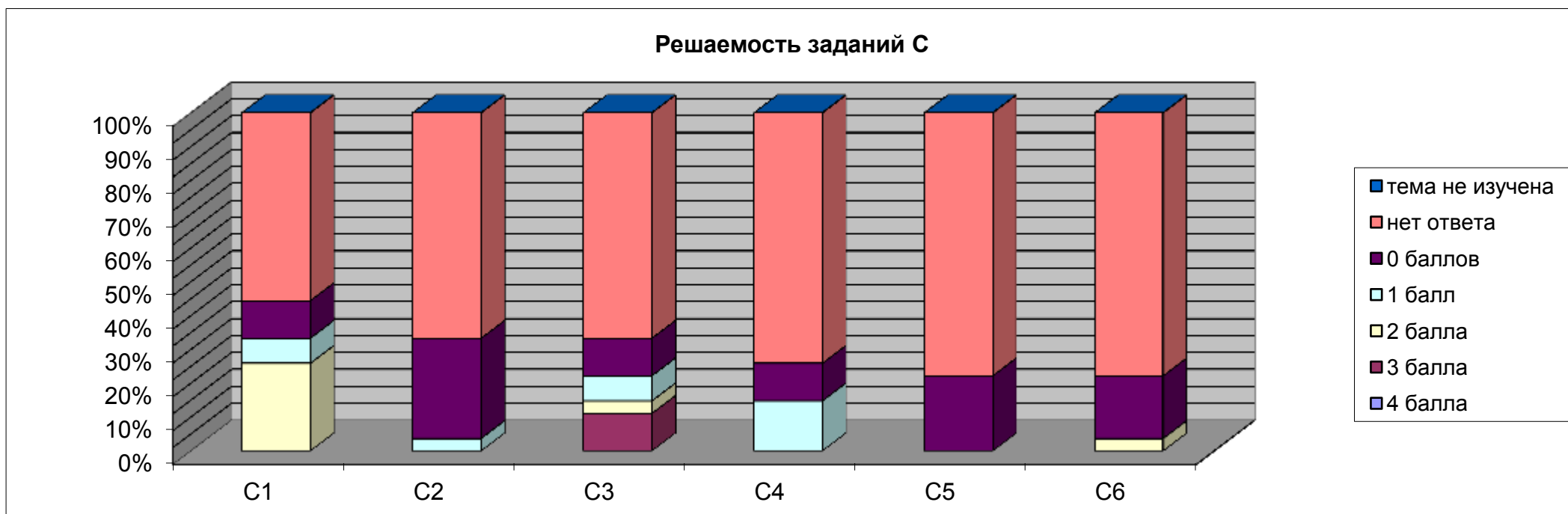
	результаты работы			отметки за пред. семестр			
	зачет	неуд	нет оценки	"5"	"4"	"3"	"2"
% уч-ся	100,0%	0,0%	0,0%	0,0%	100,0%	0,0%	0,0%
кол-во уч-ся	27	0	0	0	27	0	0



Решаемость заданий В	№ задания													
	В1	В2	В3	В4	В5	В6	В7	В8	В9	В10	В11	В12	В13	В14
верно	92,6%	100,0%	92,6%	74,1%	92,6%	81,5%	63,0%	88,9%	81,5%	81,5%	77,8%	59,3%	40,7%	66,7%
неверно	7,4%	0,0%	3,7%	22,2%	3,7%	14,8%	14,8%	11,1%	3,7%	18,5%	7,4%	22,2%	11,1%	11,1%
нет ответа	0,0%	0,0%	3,7%	3,7%	3,7%	3,7%	22,2%	0,0%	14,8%	0,0%	14,8%	18,5%	48,1%	22,2%
тема не изучена	0,0%	0,0%	0,0%	0,0%	0,0%	0,0%	0,0%	0,0%	0,0%	0,0%	0,0%	0,0%	0,0%	0,0%



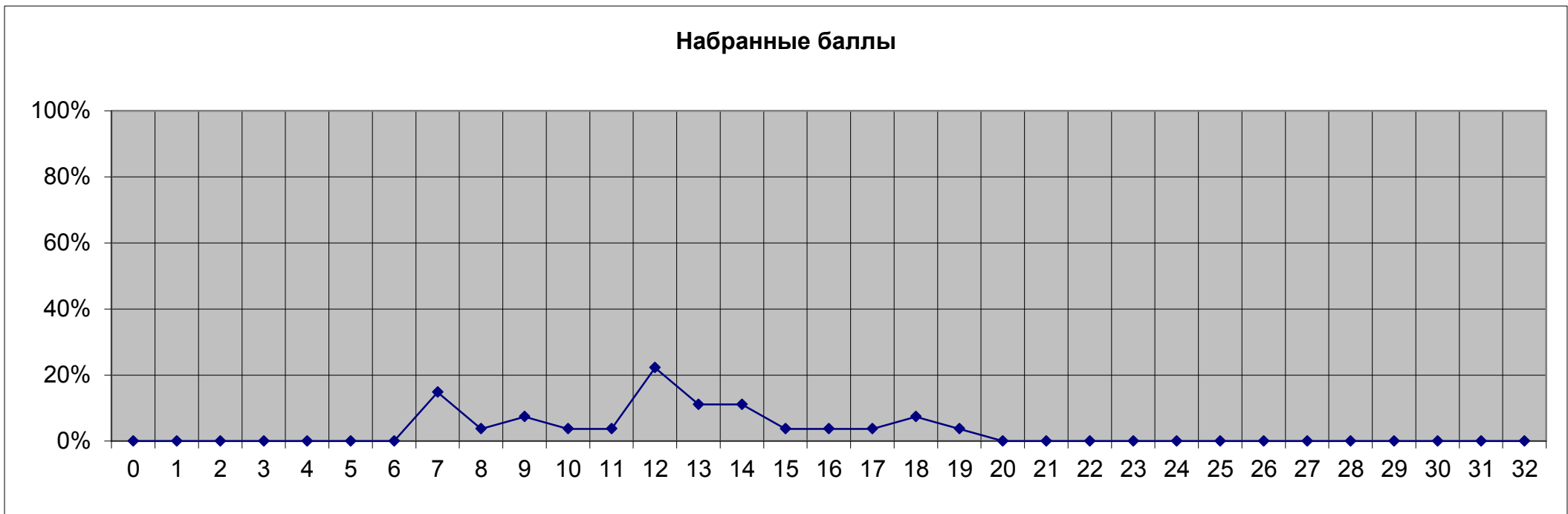
Решаемость заданий С	№ задания					
	С1	С2	С3	С4	С5	С6
4 балла	-	-	-	-	0,0%	0,0%
3 балла	-	-	11,1%	0,0%	0,0%	0,0%
2 балла	25,9%	0,0%	3,7%	0,0%	0,0%	3,7%
1 балл	7,4%	3,7%	7,4%	14,8%	0,0%	0,0%
0 баллов	11,1%	29,6%	11,1%	11,1%	22,2%	18,5%
нет ответа	55,6%	66,7%	66,7%	74,1%	77,8%	77,8%
тема не изучена	0,0%	0,0%	0,0%	0,0%	0,0%	0,0%



Набранные баллы

баллы	0	1	2	3	4	5	6	7	8	9	10
% уч-ся	0,0%	0,0%	0,0%	0,0%	0,0%	0,0%	0,0%	14,8%	3,7%	7,4%	3,7%
баллы	11	12	13	14	15	16	17	18	19	20	21

% уч-ся	3,7%	22,2%	11,1%	11,1%	3,7%	3,7%	3,7%	7,4%	3,7%	0,0%	0,0%
баллы	22	23	24	25	26	27	28	29	30	31	32
% уч-ся	0,0%	0,0%	0,0%	0,0%	0,0%	0,0%	0,0%	0,0%	0,0%	0,0%	0,0%




Телекоммуникационная система **СтатГрад**

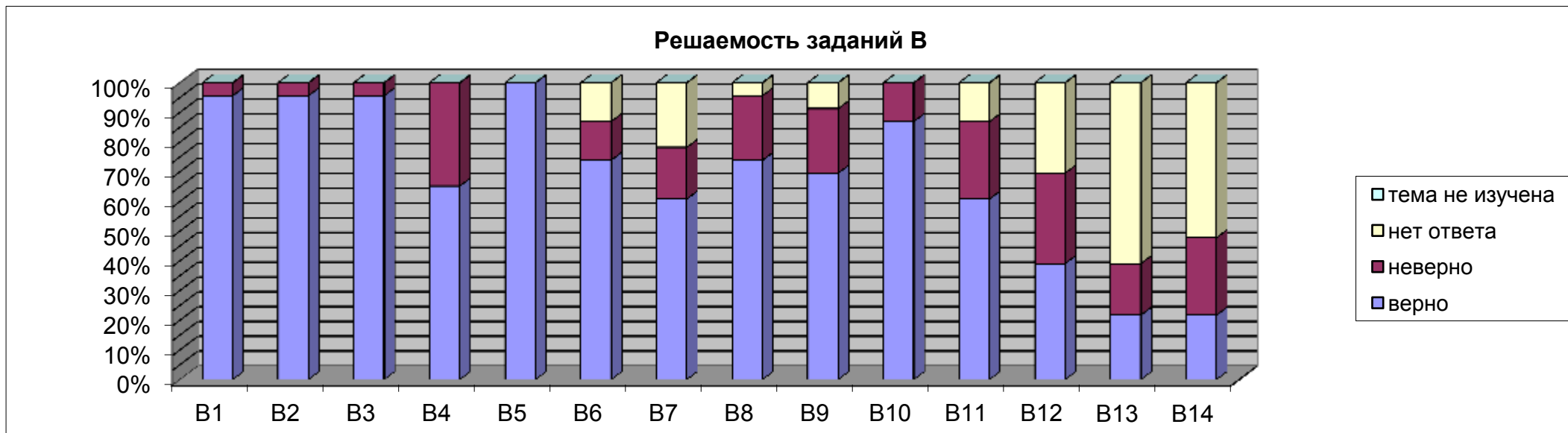
Диагностическая работа по математике в формате ЕГЭ 11В класс (Без логарифмов)

24.09.2013

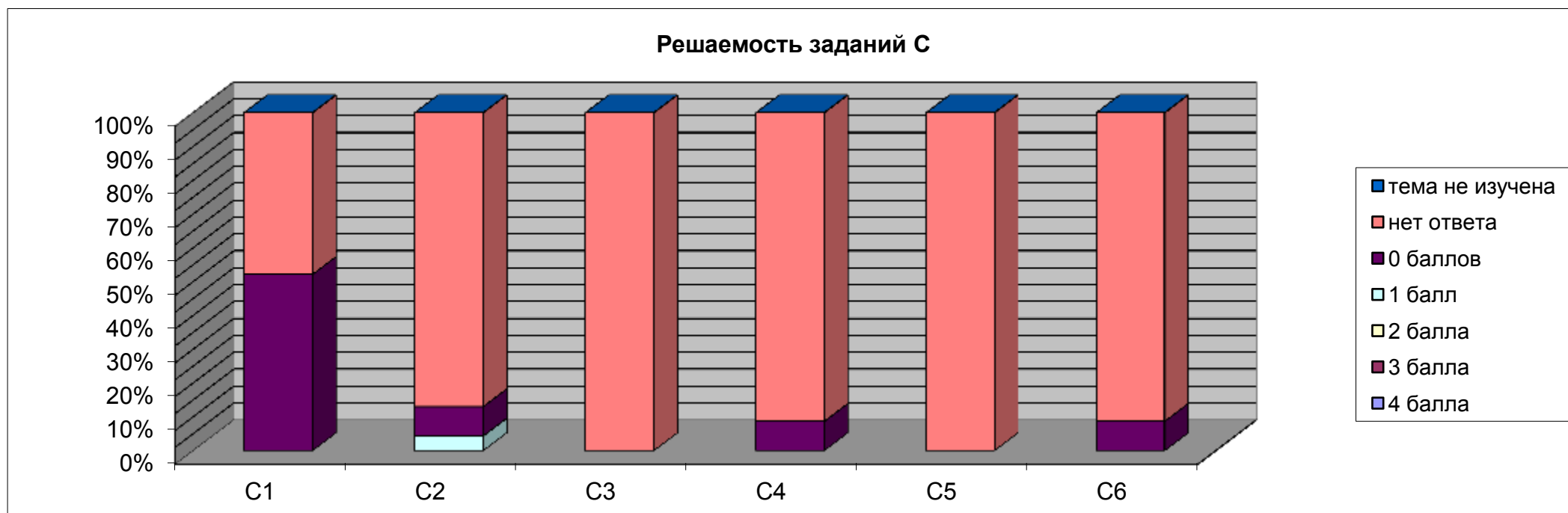
	результаты работы			отметки за пред. семестр			
	зачет	неуд	нет оценки	"5"	"4"	"3"	"2"
% уч-ся	100,0%	0,0%	0,0%	0,0%	100,0%	0,0%	0,0%
кол-во уч-ся	23	0	0	0	23	0	0



Решаемость заданий В	№ задания													
	В1	В2	В3	В4	В5	В6	В7	В8	В9	В10	В11	В12	В13	В14
верно	95,7%	95,7%	95,7%	65,2%	100,0%	73,9%	60,9%	73,9%	69,6%	87,0%	60,9%	39,1%	21,7%	21,7%
неверно	4,3%	4,3%	4,3%	34,8%	0,0%	13,0%	17,4%	21,7%	21,7%	13,0%	26,1%	30,4%	17,4%	26,1%
нет ответа	0,0%	0,0%	0,0%	0,0%	0,0%	13,0%	21,7%	4,3%	8,7%	0,0%	13,0%	30,4%	60,9%	52,2%
тема не изучена	0,0%	0,0%	0,0%	0,0%	0,0%	0,0%	0,0%	0,0%	0,0%	0,0%	0,0%	0,0%	0,0%	0,0%



Решаемость заданий С	№ задания					
	С1	С2	С3	С4	С5	С6
4 балла	-	-	-	-	0,0%	0,0%
3 балла	-	-	0,0%	0,0%	0,0%	0,0%
2 балла	0,0%	0,0%	0,0%	0,0%	0,0%	0,0%
1 балл	0,0%	4,3%	0,0%	0,0%	0,0%	0,0%
0 баллов	52,2%	8,7%	0,0%	8,7%	0,0%	8,7%
нет ответа	47,8%	87,0%	100,0%	91,3%	100,0%	91,3%
тема не изучена	0,0%	0,0%	0,0%	0,0%	0,0%	0,0%



Набранные баллы

баллы	0	1	2	3	4	5	6	7	8	9	10
% уч-ся	0,0%	0,0%	0,0%	0,0%	0,0%	0,0%	4,3%	17,4%	13,0%	21,7%	13,0%

баллы	11	12	13	14	15	16	17	18	19	20	21
% уч-ся	8,7%	4,3%	4,3%	13,0%	0,0%	0,0%	0,0%	0,0%	0,0%	0,0%	0,0%
баллы	22	23	24	25	26	27	28	29	30	31	32
% уч-ся	0,0%	0,0%	0,0%	0,0%	0,0%	0,0%	0,0%	0,0%	0,0%	0,0%	0,0%




Телекоммуникационная система **СтатГрад**

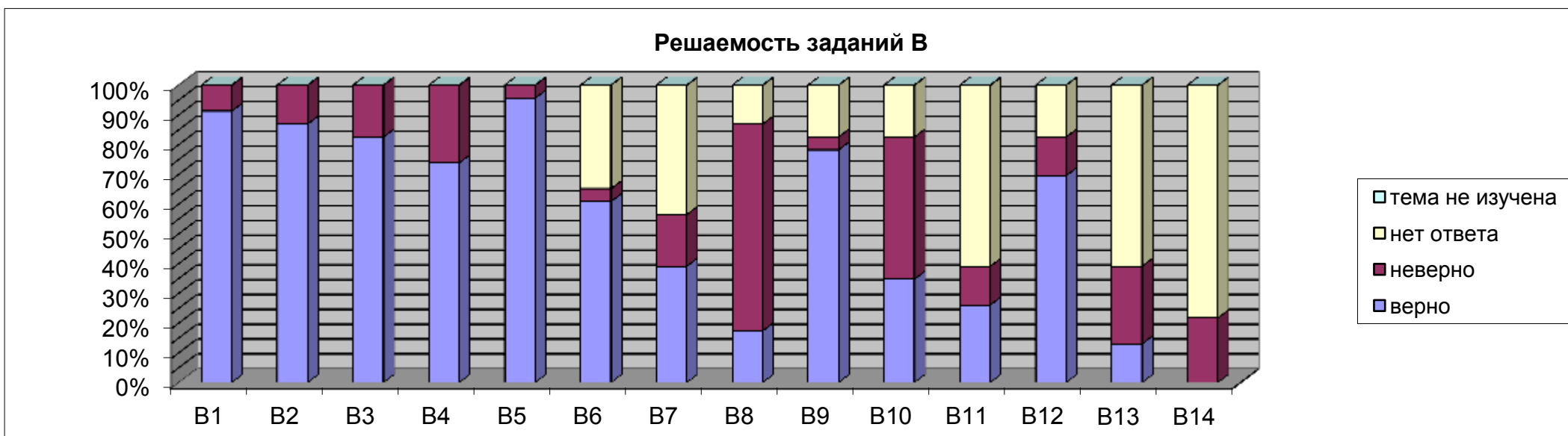
Диагностическая работа по математике в формате ЕГЭ 11 Г класс (Без логарифмов)

24.09.2013

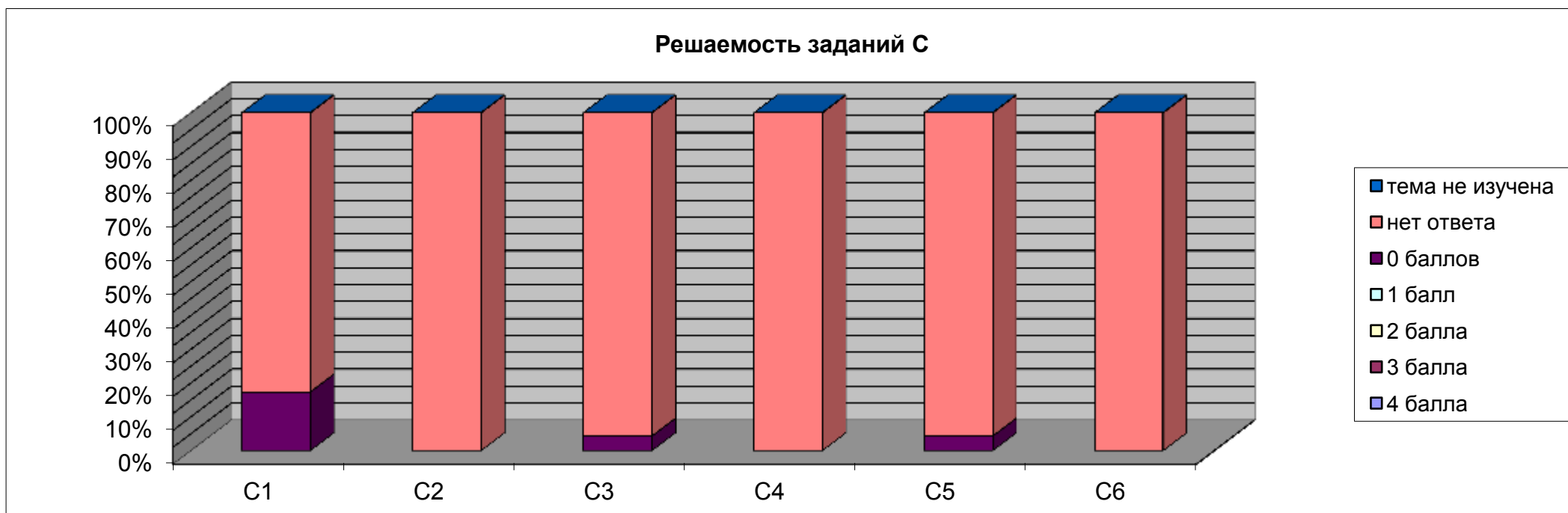
	результаты работы			отметки за пред. семестр			
	зачет	неуд	нет оценки	"5"	"4"	"3"	"2"
% уч-ся	87,0%	13,0%	0,0%	0,0%	100,0%	0,0%	0,0%
кол-во уч-ся	20	3	0	0	23	0	0



Решаемость заданий В	№ задания													
	В1	В2	В3	В4	В5	В6	В7	В8	В9	В10	В11	В12	В13	В14
верно	91,3%	87,0%	82,6%	73,9%	95,7%	60,9%	39,1%	17,4%	78,3%	34,8%	26,1%	69,6%	13,0%	0,0%
неверно	8,7%	13,0%	17,4%	26,1%	4,3%	4,3%	17,4%	69,6%	4,3%	47,8%	13,0%	13,0%	26,1%	21,7%
нет ответа	0,0%	0,0%	0,0%	0,0%	0,0%	34,8%	43,5%	13,0%	17,4%	17,4%	60,9%	17,4%	60,9%	78,3%
тема не изучена	0,0%	0,0%	0,0%	0,0%	0,0%	0,0%	0,0%	0,0%	0,0%	0,0%	0,0%	0,0%	0,0%	0,0%



Решаемость заданий С	№ задания					
	С1	С2	С3	С4	С5	С6
4 балла	-	-	-	-	0,0%	0,0%
3 балла	-	-	0,0%	0,0%	0,0%	0,0%
2 балла	0,0%	0,0%	0,0%	0,0%	0,0%	0,0%
1 балл	0,0%	0,0%	0,0%	0,0%	0,0%	0,0%
0 баллов	17,4%	0,0%	4,3%	0,0%	4,3%	0,0%
нет ответа	82,6%	100,0%	95,7%	100,0%	95,7%	100,0%
тема не изучена	0,0%	0,0%	0,0%	0,0%	0,0%	0,0%



Набранные баллы

баллы	0	1	2	3	4	5	6	7	8	9	10
% уч-ся	0,0%	0,0%	0,0%	4,3%	8,7%	0,0%	13,0%	17,4%	13,0%	26,1%	13,0%

баллы	11	12	13	14	15	16	17	18	19	20	21
% уч-ся	0,0%	4,3%	0,0%	0,0%	0,0%	0,0%	0,0%	0,0%	0,0%	0,0%	0,0%
баллы	22	23	24	25	26	27	28	29	30	31	32
% уч-ся	0,0%	0,0%	0,0%	0,0%	0,0%	0,0%	0,0%	0,0%	0,0%	0,0%	0,0%

Набранные баллы

