

ПРИЛОЖЕНИЯ
к публичному отчету

муниципального общеобразовательного учреждения
лицея № 11 «Естественнонаучный»
Пролетарского района г. Ростова-на-Дону
за 2010-2011 учебный год.

Ростов-на-Дону
2011г.

Целевые индикаторы и показатели
проекта перспективного развития лица
на основе инициативы «Наша новая школа»
на 2011 – 2015 гг.

1. Обновление содержания образования, переход на новые образовательные стандарты.					
Целевой индикатор	Показатели				
	2011	2012	2013	2014	2015
Доля школьников, обучающихся в условиях отвечающих современным требованиям (требованиям ФГОС)	0	12	20	35	45
Среднее количество часов в неделю внеурочной занятости на одного обучающегося за счет бюджетного финансирования	0	5	7	9	9
Удельный вес численности кадров общеобразовательного учреждения, прошедших повышение квалификации для работы по новым стандартам	20	30	45	65	80
2. Совершенствование учительского корпуса					
Целевой индикатор	Показатели				
	2011	2012	2013	2014	2015
Удельный вес численности кадров общеобразовательных учреждений прошедших повышение квалификации по ФГОС	20%	25%	35%	55%	65%
Количество педагогических работников, занимающихся инновационной деятельностью	10	12	13	14	15
Количество разработанных методических материалов	5	7	8	9	10
Количество педагогических работников, имеющих высшую квалификационную категорию	28	29	30	30	31
3. Развитие системы поддержки талантливых детей.					
Целевой индикатор	Показатели				
	2011	2012	2013	2014	2015
Численность участников всероссийской олимпиады					

школьников по предметам на всех этапах её проведения:					
- на лицейском	136	144	150	168	170
- на муниципальном	38	42	44	52	52
- на региональном	3	3	4	5	5
- на заключительном	1	1	1	1	1
Численность участников различных творческих конкурсов					
- на муниципальном уровне	110	120	130	140	150
- на региональном уровне	10	10	12	12	13
- на всероссийском уровне	1	1	2	2	2
Численность участников научных и научно-практических конференций	8	10	11	12	15
Численность призеров и победителей научных и научно-практических конференций	3	3	4	5	5
Количество учащихся 8-11 классов, занимающихся в очно-заочных и заочных (дистанционных) школах	0	5	10	15	15
Количество учащихся, имеющих возможность получать доступные и качественные дополнительные образовательные услуги в лицее.	248	260	290	310	330
Количество обучающихся, которым была оказана поддержка в рамках программы «Одаренные дети»	1	1	2	2	2

4. Изменение школьной инфраструктура

Целевой индикатор	Показатели				
	2011	2012	2013	2014	2015
Доля обучающихся участвующих в лицейской программе по переходу на электронные дневники	10%	50%	100%	100%	100%
Количество точек свободного доступа к сети Интернет	5	6	6	7	7
Доля классов, оснащенных мультимедийным проектором и интерактивной доской	7	7	8	9	9
Удельный вес документов, оборот которых осуществляется в электроном виде.	50	55	60	70	80
Количество детей, которым обеспечена возможность пользоваться современно	125	130	135	140	150

оборудованными помещениями студий						
Количество компьютерных классов в лицее	2	2	2	2	3	
Количество компьютеров используемых для осуществления образовательного процесса	88	89	91	91	95	
5. Сохранение и укрепление здоровья участников образовательного процесса						
Целевой индикатор	Показатели					
	2011	2012	2013	2014	2015	
Доля обучающихся, получающих качественное горячее питание	86%	90%	95%	100%	100%	
Для обучающихся, систематически занимающихся физической культурой и спортом за пределами учебного дня (секции, спортивные школы, фитнес-клубы) по выбору	11	13	15	16	17	
Количество ученико/дней, пропущенных обучающимися по болезни	2,8	2,5	2,0	1,9	1,8	
Процент обучающихся, имеющих первую группу здоровья (по ступеням общего образования):	60	61	63	63	63	
	1 ступень (1-4 кл)	58	59	59	60	60
	2 ступень (5-9 классы)	59	60	61	61	62
	3 ступень (10-11 классы)					
Количество обучающихся, имеющих низкий уровень физического развития	25	20	18	15	10	
Количество обучающихся, дезадаптированных к условиям учебной деятельности	7	6	6	5	5	
6. Обеспечение открытости и самостоятельности лица						
Целевой индикатор	Показатели					
	2011	2012	2013	2014	2015	
Количество социальных партнеров лица, с которыми налажено сотрудничество	5	6	7	8	9	
Количество социальных проектов, акций, ориентированных на местный социум которых приняли участие обучающиеся лица	8	9	9	10	10	

Социально-педагогический паспорт лица № 11
по состоянию на 01.09.2010 г.

	Всего	В процентах к общему количеству
1. Всего детей в ШКОЛЕ	682	
- девочек	412	60,4%
- мальчиков	270	39,6%
2. Всего семей	662	
3. Всего родителей	1146	
4. Количество детей в семьях:	963	
- в том числе школьников	802	83,3%
- в том числе дошкольников	150	15,6%
5. Учащихся «группы риска»:	9	1,3%
- в том числе на учёте в ПДН	1	0,1%
- в том числе на учете в КДН	1	0,1%
- в том числе на школьном профилактическом учете	3	0,4%
- учащихся с ограниченными возможностями	9	1,3%
6. Национальный состав учащихся:	6	
русские	553	81,09%
азербайджанцы	11	1,61%
украинцы	9	1,32%
армяне	69	10,12%
грузины	12	1,76%
чеченцы	5	0,73%
даргинцы	2	0,29%
татары	1	0,15%
турки	4	0,59%
греки	1	0,15%
киргизы	1	0,15%
ассирийцы, арабы	2	0,29%
корейцы	3	0,44%
белорусы	1	0,15%
ингуши	3	0,44%
узбеки	5	0,78%
7. Семей социального риска:	0	0,0%
- в них детей	0	
Неполных семей:	178	26,89%
- в них детей	224	
Многодетных семей:	7	1,10%
- в них детей обучается в лицее № 11	15	
Опекаемых семей:	5	0,78%
- в них детей	6	
Малообеспеченных семей:	45	7,04%
- в них детей	39	
Семей переселенцев и беженцев:	2	0,31%
- в них детей	3	
8. Занятость родителей:		

- рабочих	261	22,8%
- служащих	262	22,9%
- инженерно-технических работников	53	4,6%
- медицинских работников	48	4,2%
- педагогов	30	2,6%
- работников культуры	6	0,5%
- работников торговли и обслуживания	114	9,9%
- предпринимателей	91	7,9%
- служащих в МВД и ФСБ	11	1,0%
- военнослужащих	8	0,7%
- пенсионеров	18	1,6%
- домохозяйек	105	9,2%
- безработных	40	3,5%
- родителей-инвалидов	15	1,3%
- неработающих родителей	84	7,3%
9. Уровень образованности родителей:		
- высшее	524	45,7%
- среднее	222	19,4%
- среднее специальное	386	33,7%
- неполное среднее	14	1,2%
10. Жилищно-бытовые условия: (условия, которые ребенок имеет в квартире: отдельная комната, угол, нет постоянного места для занятий):		
- норма	682	100,0%
- ниже нормы	0	0,0%
11. Социально-психологические условия в семье:		
- благоприятный психологический климат	682	100,0%
- неблагоприятный психологический климат	0	0,0%
- криминогенные условия (злоупотребление алкоголем, жестокое обращение с детьми)	0	0,0%
12. Количество детей занятых в кружках и секциях:	330	48,4%
- в том числе в МОУ ДОД ЦВР «Досуг»	41	6,0%
13. Количество детей, которые стоят на учете:		
- внутришкольном учете	15	
- КДН	5	
- ПДН	8	

Диаграмма №1
«Гендерный состав обучающихся лица»



Диаграмма №2
«Возрастной состав обучающихся лица»

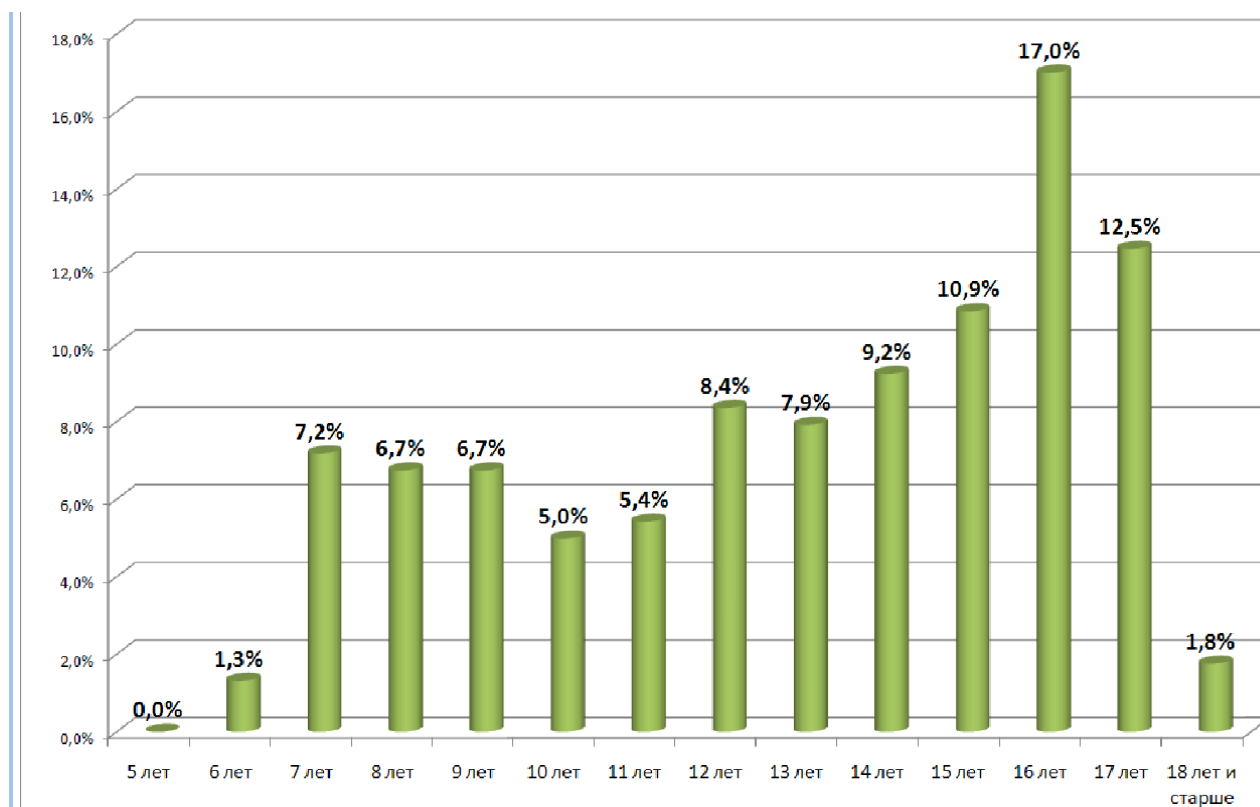


Диаграмма № 3
«Социальный состав семей обучающихся»

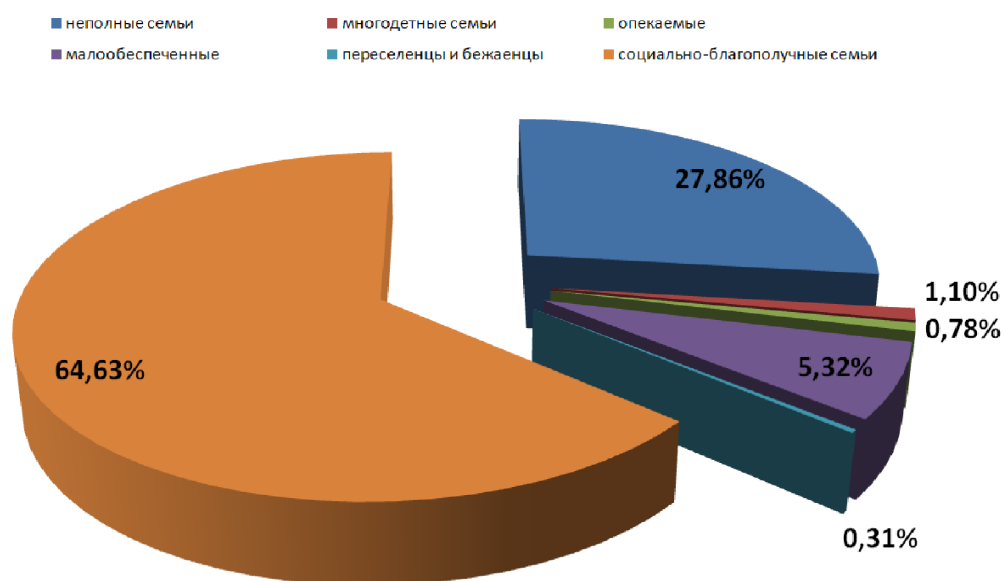
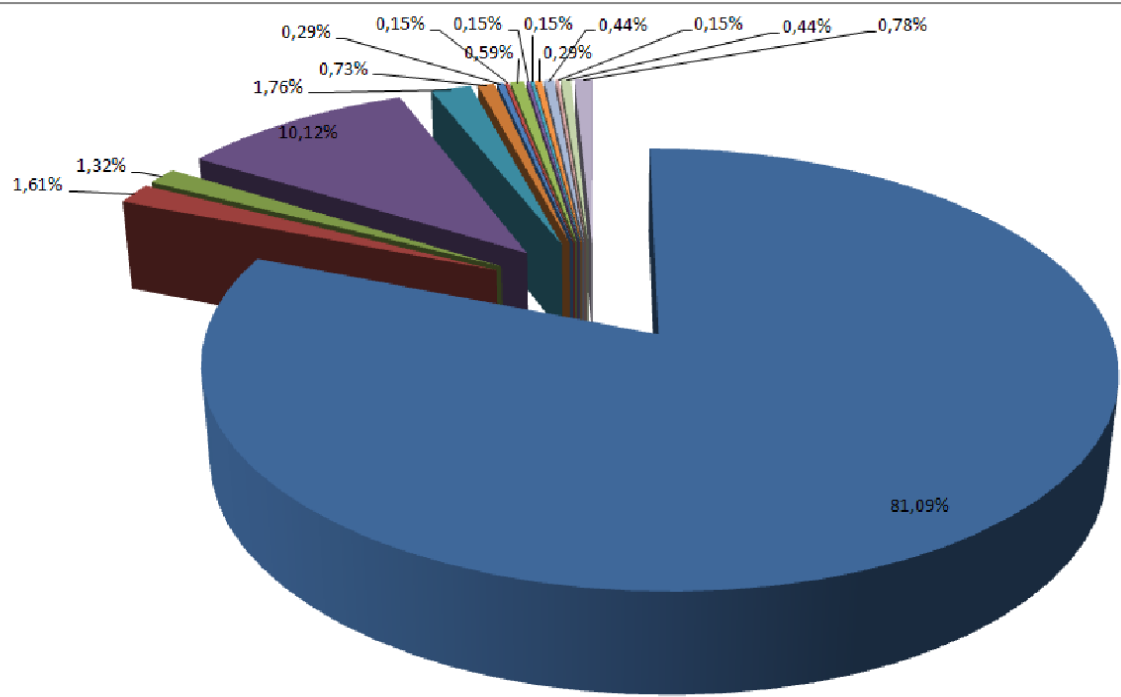


Диаграмма №4
«Национальный состав обучающихся»



- русские
- азербайджанцы
- украинцы
- армяне
- грузины
- чеченцы
- даргинцы
- татары
- турки
- греки
- киргизы
- ассирийцы, арабы
- корейцы
- белорусы
- ингуши
- узбеки

Отчет
о расходовании средств
Некоммерческого фонда «Фонд поддержки МОУ»

Основой работы попечительского совета лицея в 2010 -2011 учебном году стала деятельность Некоммерческого фонда «Фонд поддержки муниципальных образовательных учреждений Пролетарского района г. Ростова-на-Дону» (далее Фонд). Члены попечительского совета лицея являются членами наблюдательного совета фонда. Фонд вел сбор средств на основе добровольных взносов, других не запрещенных законом поступлений и использовал собранные средства на решение социальных благотворительных, культурных, образовательных проблем лицея №11 «Естественнонаучный».

В декабре 2010 года была проведена аудиторская экспертиза финансовой (бухгалтерской) отчетности фонда и получено положительное заключение. Аудиторы выразили мнение о достоверности отчетов фонда о целевом использовании полученных средств.

Средства привлеченные фондом в 2010-2011 учебном году были направлены на следующие цели:

1. Финансирование материально-технического и учебно-методического обеспечения образовательного процесса, оборудование учебных, медицинских кабинетов и спортивного зала, обновление библиотечного фонда:

№	Направление затрат	Сумма затрат
1	Подписка периодических печатных изданий	3839,94
2	Приобретение жалюзи для лицея	248775,00
3	Приобретение лицензионных прав на программные продукты	58850,00
4	Приобретение ФЛИП-ЧАРТА магнитно-маркерного	6500,00
5	Приобретение учебной и технологической мебели	143951,00
6	Приобретение элементов государственной символики	43734,00
7	Изготовление и монтаж зеркал	16382,00
8	Приобретение цифрового фортепьяно для кабинета музыки	29500,00
9	Приобретение пособия по ОБЖ	3980,00
10	Приобретение мультимедийной библиотеки СПО	5880,00
11	Приобретение радиосистемы вокальной	45696,00
12	Оплата услуг связи за предоставление Интернет-трафика	3971,08

2. Организация и проведение конференций, фестивалей, выставок и иных культурно-массовых мероприятий

№	Направление затрат	Сумма затрат
1	Нанесение на ежедневники, на пакеты, на открытки символики лица	10500,00
2	Изготовление стендов	44136,00

3. Финансирование спортивно-оздоровительных, культурно-массовых, психолого-педагогических мероприятий и иных услуг:

№	Направление затрат	Сумма затрат
1	Участие обучающихся лица в муниципальном туре Всероссийской предметной олимпиады школьников	8080,00

4. Создание условий для укрепления здоровья, физического, психического и интеллектуального развития обучающихся.

№	Направление затрат	Сумма затрат
1	Замена грязезащитных матов	12650,00
2	Проведение санитарно-эпидемиологической экспертизы программ воспитания и обучения	1565,86
3	Приобретение бутилированной воды	11200,00

5. Оказание помощи в финансировании текущего ремонта здания, благоустройстве земельных участков и территории лица. Приобретение хозяйственного инвентаря

№	Направление затрат	Сумма затрат
1	Приобретение комнатных растений, грунт и пересадка	282425,00
2	Приобретение посадочного материала для газона	85000,00
3	Приобретение скамеек, форм для благоустройства (тележка)	73670,00
4	Приобретение хозяйственного инвентаря, текущий ремонт здания лица	243481,36

6. Финансирование мероприятий связанных с организацией профессиональной охраны учебного здания и прилегающей к нему территории.

№	Направление затрат	Сумма затрат
1	Охрана здания лица	228000,00
2	Оплата по предписанию Госпожнадзора	10000,00

**ЕЖЕГОДНЫЙ ОТЧЕТ УПОЛНОМОЧЕННОГО ПО ПРАВАМ РЕБЕНКА
МОУ лицея №11 «Естественнонаучный» Пролетарского района г. Ростова-на-Дону**

- Третьяков Николай Валерьевич, заместитель директора по УВР, учитель истории и обществознания, педагогический стаж 14 лет,

1. Характеристика образовательного учреждения

№	направления		количество
1	Адрес ОУ		344019, г. Ростов-на-Дону ул. Верхненольная, 8 Тел.251-54-54
2	Ф.И.О. руководителя, контактный тел.		Потатуева Валентина Олеговна Тел: 251-52-01
3	Электронная почта		sch11@aaanet.ru
4	Сайт		http://www.licey11-rostov.ru
5	Социокультурная ситуация микрорайона ОУ (кратко)		- Лицей расположен на границе района Нахичевани. В микрорайоне лицея проживают семьи разного культурного и образовательного уровня. Партнеры лицея: ЦВР «Досуг», СЮТ, Ростовский академический театр им. Горького, стадион Юность России, каток «Ледоград» СК «Экспресс» парк им. Вити Черевичкина, Парк им. Октябрьской Революции, Ростовский государственный медицинский Университет.
6	Режим обучения (смены)		2 смены
7	Кадровое обеспечение (всего учителей)		49
8	В том числе:	высшей категории	29
		1 категории	11
		2 категории	6
		имеющих звание (указать конкретно)	Нет
9	Количество обучающихся всего		675 (на 30.05.2011)
10	В том числе	1-4 классы	190 (на 30.05.2011)
		5-9 классы	259 (на 30.05.2011)
		10-11 классы	226 (на 30.05.2011)
		Мальчиков	266 (на 30.05.2011)
		Девочек	409 (на 30.05.2011)
11	Детей из неполных семей		208 (на 30.05.2011)
12	Детей из многодетных семей		27 (на 30.05.2011)
13	Детей из малообеспеченных семей		45 (на 30.05.2011)
14	Детей, находящихся под опекой (попечительством)		8 (на 30.05.2011)
15	Детей-инвалидов		9 (на 30.05.2011)
16	Детей, находящихся на домашнем обучении		1 (на 30.05.2011)
17	Кол-во состоящих на внутришкольном учете:	обучающихся	9 (на 30.05.2011)
		Семей	3 (на 30.05.2011)
18	Количество обучающихся, обеспеченных горячим бесплатным питанием		45
19	Количество обучающихся, занятых во внеурочное время		330
21	Наличие органа ученического самоуправления (указать конкретно)		Совет самоуправления

2. Работа с обращениями и жалобами участников образовательного процесса

№	наименование	количество		результативность			
		Устных	письменных	отказано (не подтверждено)	удовлетворительно	частично	разъяснено
1	Обращения обучающихся (всего)	7					
В том числе:							
1.1	межличностные конфликты в среде обучающихся	1					1
1.2	межличностные конфликты с учителями	2				1	1
1.3	объем домашних заданий						
1.4	требования к внешнему виду обучающихся	1					1
1.5	необъективность учителей при оценивании результатов учебных знаний	3			1		2
1.6	удаление с уроков по необоснованным причинам						
1.7	проблемы детско-родительских отношений						
1.8	Жестокое обращение в семье (физическое, психологическое насилие)						
1.9	другое (указать конкретно)						
1.10	другое (указать конкретно)						
1.11	другое (указать конкретно)						
1.12	Количество обращений, в которых подтвердилось нарушение прав (указать количество + конкретный пример)						
2	Обращения родителей (всего)	1					
2.1	права детей в образовательном процессе						
2.2	межличностные конфликты в среде обучающихся						
2.3	межличностные конфликты:						
2.3.1	учитель-обучающийся						
2.3.2	учитель-родитель						
2.4	объем домашних заданий						

2.5	требования к внешнему виду обучающихся						
2.6	необъективность учителей при оценивании результатов учебных знаний детей	1					1
2.7	проблемы детско-родительских отношений						
2.8	жестокое обращение в семье (физическое, психологическое насилие)						
2.9	оформление документов для оздоровления, трудоустройства, бесплатного питания детей						
2.10	защита прав (в том числе) несовершеннолетних						
2.11	порядок оформления опеки и попечительства						
2.12	права родителей при задержании несовершеннолетних ОВД						
2.13	Количество обращений, в которых подтвердилось нарушение прав (указать количество + конкретный пример)						
3	Обращение учителей (всего)	0	0				

3. Разрешение конфликтных ситуаций

№	наименование	количество
1	Школьными уполномоченными по правам ребенка единолично	6
2	С привлечением администрации ОУ	2
3	С привлечением муниципальных органов местного самоуправления, органов системы профилактики безнадзорности и правонарушений и пр. (указать конкретно)	0

4. Просветительская деятельность

№	Направление работы	количество	Тематика
1	Индивидуальные консультации по правовым вопросам	5	- Права и обязанности обучающихся; - Права детей и родителей; - Областной закон № 346, 347 об административной ответственности; - Конвенция о правах ребенка; - Об ответственности за нарушение закона о запрете курения в общественных местах.
2	Выступления на родительских собраниях	2	Сентябрь: об ответственности родителей за воспитание детей; Март: Как помочь ребенку избежать конфликта в школе и на улице
3	Выступления на классных часах	4	5 кл: Знать права и соблюдать обязанности; 10 кл: Правовое положение участников образовательного процесса;

			11 кл.: Юридическая ответственность несовершеннолетних.
4	Выступление на педсоветах, заседаниях МО и пр.	2	МО классных руководителей: Правовое образование в современной школе; Пед. Совет: Диалогичность содержания образования в лицее на основе анализа проведенного анкетирования
5	Проведение круглых столов, акций и пр.	1	Апрель 2011: Гражданин России – гражданин мира
6	Участие в проведении внеклассных мероприятий	3	- День лицеиста; - День артиллерии; - Мероприятия в работе клуба «Подросток и закон»
7	Участие в информационно-просветительских кампаниях	0	
8	Участие в реализации программ профилактической направленности	1	Волонтерские чтения совместно с ДГПБ
9	Оформление информационных стендов	0	
10	Работа со СМИ	1	Отчет о проведении открытого урока «История парламентаризма в России» апрель 2011
11	другое (указать конкретно)		
12	другое (указать конкретно)		
13	другое (указать конкретно)		

5. Мероприятия по осуществлению межведомственного взаимодействия

№	Направление работы	количество	Наименование организаций (объединений, структур) тематика
1	Межведомственные мероприятия на первичном уровне	1	Деловая игра « Правовая страна» с приглашением членов молодежных общественных объединений
2	Участие в районных мероприятиях	2	Сверки с ПДН и КДН Беседы сотрудников ПДН с обучающимися.
3	Участие в городских мероприятиях		
4	Участие в областных мероприятиях		
5	Работа с общественными объединениями	1	Совет молодежи Пролетарского района (выборы в совет молодежи)
6	Работа с благотворительными фондами		
7	другое (указать конкретно)		
8	другое (указать конкретно)		
9	другое (указать конкретно)		

6. Заключение

Проанализировав работу школьного уполномоченного по правам ребенка можно наметить следующие направления его деятельности в будущем учебном году:

1. Необходимо продолжать работу по формированию эффективного правового пространства в лицее, развивать и совершенствовать процесс реального участия всех

участников образовательного процесса в управлении образовательным учреждением на принципах партнерского сотрудничества.

2. Необходимо активизировать взаимодействие с родительской общественностью лица, направленное на привлечение родителей к участию в коллективных творческих делах, праздниках, воспитательных и иных внеучебных мероприятиях лицейской жизни.

Приложение №5

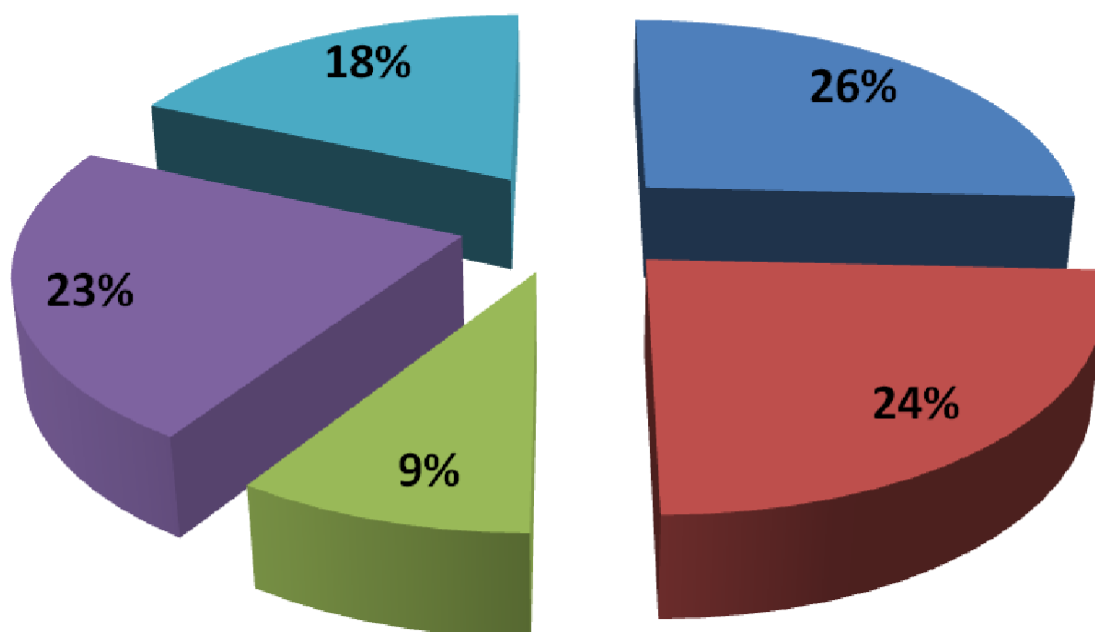
Виды внеклассной и внеурочной деятельности

Название кружка, секции	Направленность	Сведения о руководителе
«Какаду»	Экологический клуб	Арямова Т.А. учитель технологии
«ЮОПР»	Совет детского объединения	Зыза Ж.В., зам. дир. по ВР
«СВД»	Совет детского объединения	Зыза Ж.В., зам. дир. по ВР
ЮИД	отряд	Волощенко М.В., учитель иностранного языка
Совет самоуправления	актив самоуправления (детское объединение)	Зыза Ж.В., зам. дир. по ВР
«Огнетушители»	Дружины юных пожарных (детское объединение)	Мелешко С.В., учитель ОБЖ
«Огнеборцы»	Дружины юных пожарных (детское объединение)	Арямова Т.А., учитель ОБЖ
«Жанр»	Творческая студия (кружок)	Первухин В.П., ПДО.
«Сударушка»	Кружок прикладного творчества	Мелешко С.В., учитель технологии
«Юный исследователь»	Клуб	Круглова Е.В., учитель истории и обществознания
«Подросток и закон»	клуб	Третьяков Н.В., учитель истории и обществознания
«Лидер»	кружок	Ершова Г.А., учитель истории и обществознания
«Занимательная микробиология»	кружок	Пичурина Н.Л., преподаватель микробиологии
«Медик»	клуб	Осипова М.Л., учитель сестринского дела
«Волейбол»	секция	Яковлева А.Г., учитель физкультуры
«Баскетбол»	секция	Бамбул М.Н., учитель физкультуры

Диаграмма №1

« Распределение обучающихся по клубам, кружкам, секциям, советам

- клубы ("Какаду", "Юный исследователь", "Подростки и закон", "Медик")
- кружки ("Рондо", "Сударушка", "Театральная студия", "Экология животных")
- секции ("Волейбол", "Баскетбол")
- Советы детских объединений (СВД, ЮПР, Самоуправление)
- отряды (ЮИД, ДЮП "Огнеборцы" и "Огнетушители")



Приложение №6

Выдержки из анализа годовой промежуточной аттестации

Из 455 обучающихся 2-8,10-х классов допущены к годовой промежуточной аттестации 455 человек, из них освобождены от годовой промежуточной аттестации по состоянию здоровья 9 обучающихся.

Прошли годовую промежуточную аттестацию в установленные сроки 446 обучающихся. Успеваемость по результатам годовой промежуточной аттестации по всем предметам составила 100%.

Успевают по итогам года 455 обучающихся 2-8,10-х классов, из них:
на «5» - 46 человек, что составляет 10,1% от общего количества обучающихся
на «4» и «5» - 177 обучающихся, что составляет 38,9% от общего количества обучающихся 2-8, 10-х классов.

Результаты годовой промежуточной аттестации обучающихся 2-8, 10-х классов

Класс	Математика	Русский язык	Физика	Химия	Биология
	Качество обученности %	Качество обученности %	Качество обученности %	Качество обученности %	Качество обученности %
2 «А»	91	91			
2 «Б»	81	85,7			
3 «А»	89,6	86,2			
3 «Б»	81	76,2			
4 «А»	78,8	84,8			
5 «А»	65	52,9			
5 «Б»	69	81			
6 «А»	62	25			
6 «Б»	89	62			
7 «А»	57	50	65		
7 «Б»	62	58,6			83
8 «А»	71	41,9		70	
8 «Б»	82	64,3	43		
10 «А»	85,7	92,8	68		

10 «Б»	72,7	63,6		95,4	
10 «В»	47,6	72,7			40
10 «Г»	45,5	72,7		54,5	
10 «Д»	13	49			17,3
Среднее значение	64	67,2	58,7	73,3	46,8

Анализ результатов годовой промежуточной аттестации позволяет сделать вывод, что средний результат учебных достижений обучающихся лицея достаточно высокий и составляет по качеству обученности 62%, причем самый высокий показатель качества обученности в лицее по химии - 73,3%, самый низкий – по биологии 46,8%. Успеваемость по лицее составила 100%.

Результаты годовой промежуточной аттестации по математике обучающихся 2-8,10-х классов (качество обученности). 2010-2011 учебный год

Анализ результатов годовой промежуточной аттестации по математике показывает, что на ступени начального общего образования средний результат качества обученности по математике достаточно высокий и составляет 84,3%, причем максимальное значение

показатель качества обученности -91% во 2 «А» классе, а минимальное – 78,8% в 4 «А» классе.

На ступени основного общего образования средний результат качества обученности по математике имеет более низкое значение и составляет 69,6%, причем самое высокое значение 89% в 6 «Б» классе, а самое низкое -57% в 7 «А» классе.

На ступени среднего (полного) общего образования средний результат качества обученности по математике продолжает снижаться и составляет 52,9%, причем самое высокое значение 85,7% в 10 «А» классе, а самое низкое -13% в 10 «Д» классе. Высокий показатель качества обученности в 10 «А» классе объясняется тем, что данный класс является профильным естественнонаучным классом, в котором профильными предметами являются математика и физика.

Результаты годовой промежуточной аттестации по русскому языку обучающихся 2-8,10-х классов (качество обученности).

2010-2011 учебный год

Анализ результатов годовой промежуточной аттестации по русскому языку показывает, что на ступени начального общего образования средний результат качества обученности по русскому языку достаточно высокий и составляет 84,7%, причем максимальное значение показатель качества обученности -91% во 2 «А» классе, а минимальное – 76,2% в 3 «Б» классе.

На ступени основного общего образования средний результат качества обученности по русскому языку имеет более низкое значение и составляет 54,5%, причем самое высокое значение 81% в 5 «Б» классе, а самое низкое -25% в 6 «А» классе.

На ступени среднего (полного) общего образования средний результат качества обученности по русскому языку имеет тенденцию к повышению и составляет 70,2%, причем самое высокое значение 92,8% в 10 «А» классе, а самое низкое -49% в 10 «Д» классе.

Результаты годовой промежуточной аттестации по физике обучающихся

7,8, 10-х классов (качество обученности)

2010-2011 учебный год

**Результаты годовой промежуточной аттестации по химии обучающихся
8,10-х классов (качество обученности)**

2010-2011 учебный год

**Результаты годовой промежуточной аттестации по биологии обучающихся
7,8,10-х классов (качество обученности)**

2010-2011 учебный год

Приложение №7

Диаграмма №1

«Динамика изменения количества классов-комплектов и средней наполняемости классов с 2008 – 2011 гг».

Диаграмма №2

«Динамика изменения количества обучающихся лица №11 с 2008 – 2011 гг».

Приложение №8

**Выдержки из анализа участия выпускников лицея в
ЕГЭ в 2010 – 2011 учебном году**

Диаграмма №1

«Динамика участия выпускников в экзаменах по выбору»

Диаграмма №2
«Средний тестовый балл по предметам»

Диаграмма №3
«Сравнение среднего бала ЕГЭ по предметам МОУ лицея № 11
«Естественнонаучный» и Пролетарского района»

Приложение № 9

Данные о поступлении в учреждения профессионального образования в 2010 году

Название		2010 9 кл. - 83
в 10 классе МОУ лицея № 11 «Естественнонаучный»		52
ССУЗы	Гидромелиоративный техникум	1
	Техникум связи и информатики	1
	Донской педагогический колледж	1
	Колледж Ростовского экономического университета	1
	Ростовский техникум рекламы, сервиса и туризма	1
	Ростовский техникум рекламы и сервиса	1
	Колледж при ИУБИП	1
	Ростовский строительный техникум	2
	Техникум сельхозмашиностроения	1
	Электротехнический колледж	4
	Железнодорожный колледж	3
	Профтехтехучилище (стилист-парикмахер)	1
	Ростовский кинотехникум	1
	лицей РИСИ	1
Ростовский автодорожный колледж	2	

Другие ОУ	8
ИТОГО по ССУЗам	30
Трудоустроены	1

Название		2010 11 кл. -70
	РБМК	24
	авиационный колледж	1
	музыкальная школа им. Глинки	1
	профтехучилище кулинарного мастерства	2
ИТОГО по ССУЗам		28
ВУЗы	РГМУ	13
	Волгоградский медицинский институт	1
	ЮФУ	10
	РГСУ	1
	МФТИ (г. Москва)	1
	РИСИ	1
	ДГТУ	2
	РИЖТ	2
	РИНХ	1
	ВТУЗ	1
	академия правосудия	2
	СКАГС	2
	таможенная академия	1
	в армии	1
Итого по ВУЗам		39
Трудоустроены		3

Диаграмма №1

«Поступление обучающихся получивших основное общее образования в лицее»

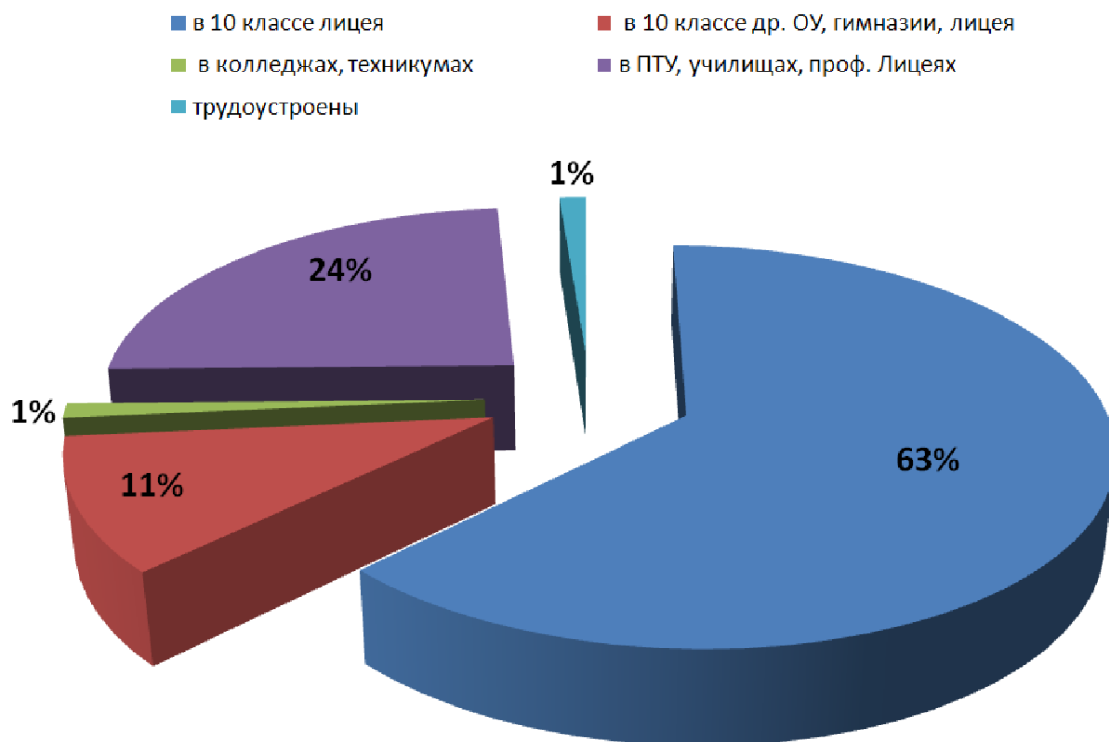


Диаграмма №2
« Поступление обучающихся,
получивших среднее полное общее образования в лицее»

