


Соответствие объема предоставленных муниципальных услуг
параметрам муниципального задания

Наименование муниципального учреждения муниципальное автономное общеобразовательное учреждение города Ростова-на-Дону «Лицей № 11» отчетный период II квартал 2017 года					
№ п/п	Уникальный номер реестровой записи, наименование услуги	Единица измерения	Объем муниципальной услуги за отчетный период, установленный муниципальным заданием	Фактический объем оказанной муниципальной услуги	Отклонение
1	2	3	4	5	6=(5/4)x100%
1	607010000131155550611784000301000301001100101 Реализация основных образовательных программ дошкольного общего образования	человек	200	195	98%
1.1	607010000131155550611784000301000201001100101 В группах общеразвивающего направления воспитанники до 3-х лет	человек	0	0	XXXXXXXXXX
1.2	607010000131155550611784000301000301001100101 В группах общеразвивающего направления Воспитанники старше 3-х лет	человек	200	200	XXXXXXXXXX
2	607010000131155550611787000304300101001100101 Реализация основных общеобразовательных программ начального общего образования	человек	473	467	99%
2.1.	607010000131155550611787000304300101001100101 По общеобразовательным программам	человек	471	465	XXXXXXXXXX
2.2	607010000131155550611767000204300101002100101 По образовательным программам, обеспечивающим углубленное изучение отдельных учебных предметов	человек	0	0	XXXXXXXXXX
2.3	607010000131155550611787000101600201008101101 По адаптированным программам (на дому)	человек	2	2	XXXXXXXXXX
3	607010000131155550611791000304300101005100101 Реализация основных общеобразовательных программ основного общего образования	человек	476	475	99%
3.1	607010000131155550611791000304300101005100101 По общеобразовательным программам	человек	417	420	XXXXXXXXXX
3.2	607010000131155550611791000204300101006100101 По образовательным программам, обеспечивающим углубленное изучение отдельных учебных предметов	человек	57	53	XXXXXXXXXX
3.3	607010000131155550611791000101600201002101101 По адаптированным программам (на дому)	человек	2	2	XXXXXXXXXX

4	607010000131155550611794000304300101002100 101 Реализация основных общеобразовательных программ среднего общего образования		114	111	97%
4.1	607010000131155550611794000304300101002100 101 По общеобразовательным программам	человек	0	0	XXXXXXXXXX
4.2	607010000131155550611794000201000101002101 201 По образовательным программам, обеспечивающим углубленное изучение отдельных учебных предметов	человек	27	25	XXXXXXXXXX
4.3	607010000131155550611794000201000101002101 201 По образовательным программам, обеспечивающим профильное обучение отдельных учебных предметов, (предметных областей)	человек	87	86	XXXXXXXXXX
4.4	607010000131155550611794000101000301001100 101 По адаптированным программам (на дому)	человек	0	0	XXXXXXXXXX

Директор МАОУ «Лицей № 11»




В.О. Потатуева

Соответствие качества предоставленных услуг
(выполненных работ) параметрам муниципального задания

Наименование муниципального учреждения <u>муниципальное автономное общеобразовательное учреждение города Ростова-на-Дону «Лицей № 11»</u>					
отчетный период <u>II квартал 2017 года</u>					
№ п/п	Уникальный номер реестровой записи, наименование услуги (работы)	Наименование показателя качества муниципальной услуги (работы)	Значение показателя качества, установленного муниципальным заданием	Фактическое значение показателя качества, достигнутого в отчетном году	Отклонение
1	2	3	4	5	$6=(5/4)\times 100\%$
1	60701000013115555061178400 0301000301001100101 Реализация основных образовательных программ дошкольного общего образования	Укомплектованность педагогическими кадрами	100	100	100
		Доля педагогических работников, прошедших курсы повышения квалификации для работы в соответствии с ФГОС До за последние 3 года – 100%	100	100	100
		Доля педагогических работников аттестованных на высшую и первую квалификационную категорию	60	86	100
		Доля информации, представленной на официальном сайте ОУ из нормативно закреплённого перечня сведений о деятельности ОУ	100	100	100
		Доля родителей (законных представителей), удовлетворенных качеством предоставляемой услуги	90	95	100
		Процент обоснованных жалоб потребителей, поступивших в образовательное учреждение или в управление образования вышестоящий орган, по которому были приняты меры	0	0	0
		2	60701000013115555061178500 1100400009008100 Присмотр и уход	Процент обоснованных жалоб потребителей, поступивших в образовательное учреждение или в управление образования	0
Доля родителей (законных представителей), удовлетворенных условиями и качеством предоставляемой услуги	90			95	100
3	60701000013115555061178700 0304300101001100101 Реализация основных общеобразовательных программ начального общего образования	Доля обучающихся, освоивших программу и переведенных в следующий класс	100	100	100
		Удельный вес обучающихся, освоивших основную общеобразовательную программу начального общего образования	100	100	100
		Количество обоснованных жалоб потребителей, поступивших в образовательное учреждение или в управление образования	0	0	0

		Укомплектованность педагогическими кадрами	100	100	100
4	6070100001311555061179100 0304300101005100101 Реализация основных общеобразовательных программ основного общего образования	Доля обучающихся, освоивших программу и переведенных в следующий класс	100	100	100
		Удельный вес обучающихся, освоивших основную общеобразовательную программу основного общего образования	95	100	100
		Количество обоснованных жалоб потребителей, поступивших в образовательное учреждение или в управление образования	0	0	0
		Укомплектованность педагогическими кадрами	100	100	100
5	6070100001311555061179400 0304300101002100101 Реализация основных общеобразовательных программ среднего общего образования	Доля обучающихся, освоивших программу и переведенных в следующий класс	100	100	100
		Удельный вес обучающихся, освоивших основную общеобразовательную программу среднего общего образования	95	100	100
		Количество обоснованных жалоб потребителей, поступивших в образовательное учреждение или в управление образования	0	0	0
		Укомплектованность педагогическими кадрами	100	100	100

Директор МАОУ «Лицей № 11»



В.О. Потатуева

Соответствие фактической стоимости оказания единицы услуги

Наименование муниципального учреждения: <u>муниципальное автономное общеобразовательное учреждение города Ростова-на-Дону «Лицей № 11»</u>				
отчетный период II квартал 2017 г.				
№ п/п	Наименование услуги	Нормативная стоимость	Фактическая стоимость	Отклонение x100%
	1	2	3	4=(3:2)x100%
1.	Услуга по реализации общеобразовательной программы дошкольного образования	32 787	2 623	8%
2.	Услуга по реализации общеобразовательной программы начального общего образования	24 317 185 403	12 891 98 489	53% 53%
3.	Услуга по реализации общеобразовательной программы основного общего образования	32 877 30 148 27 619 218 762	17 096 15 677 14 362 113 756	51% 52% 52% 51%
4.	Услуга по реализации общеобразовательной программы среднего общего образования	34 621	18 003	52%


Всего:

590 531

292 879

49%

Директор МАОУ «Лицей № 11»



В.О. Потатуева